

Den nationale trivselsmåling

Spørgeskema til elev i 4. - 9. klasse

Målgruppen for undersøgelsen var elever i 04A, 5A, 6A, 7A, 8A, 9A

Undersøgellesperiode: 08-05-2024 til 26-05-2024

Antal besvarelser ialt: 103

1. Er du glad for din skole?

• Rigtig meget	18 svar	17%	
• Meget	27 svar	26%	
• Middel	40 svar	39%	
• Ikke meget	11 svar	11%	
• Slet ikke	6 svar	6%	
• Jeg ønsker ikke at svare	1 svar	1%	

2. Er du glad for din klasse?

• Rigtig meget	14 svar	14%	
• Meget	40 svar	39%	
• Middel	33 svar	32%	
• Ikke meget	10 svar	10%	
• Slet ikke	4 svar	4%	
• Jeg ønsker ikke at svare	2 svar	2%	

Jeg prøver at forstå mine venner, når de er triste eller sure.

• Rigtig meget	29 svar	28%	
• Meget	45 svar	44%	
• Middel	17 svar	17%	
• Ikke meget	7 svar	7%	
• Slet ikke	2 svar	2%	
• Jeg ønsker ikke at svare	2 svar	2%	

Jeg er god til at arbejde sammen med andre.







• Rigtig meget	15 svar	15%	
• Meget	41 svar	40%	
• Middel	35 svar	34%	
• Ikke meget	7 svar	7%	
• Slet ikke	2 svar	2%	
• Jeg ønsker ikke at svare	2 svar	2%	

Jeg siger min mening, når jeg synes, at noget er uretfærdigt.







• Rigtig meget	21 svar	21%	
• Meget	32 svar	32%	
• Middel	23 svar	23%	
• Ikke meget	16 svar	16%	
• Slet ikke	7 svar	7%	

• Jeg ønsker ikke at svare 2 svar 2% 







Hvor tit kan du finde en løsning på problemer, bare du prøver hårdt nok?

• Rigtig meget 16 svar 16% 
• Meget 37 svar 37% 
• Middel 33 svar 33% 
• Ikke meget 13 svar 13% 
• Slet ikke 2 svar 2% 
• Jeg ønsker ikke at svare 0 svar 0% 







Hvor tit kan du klare det, du sætter dig for?

• Rigtig meget 14 svar 14% 
• Meget 35 svar 34% 
• Middel 38 svar 37% 
• Ikke meget 10 svar 10% 
• Slet ikke 4 svar 4% 
• Jeg ønsker ikke at svare 1 svar 1% 







Kan du koncentrere dig i timerne?

• Meget god 11 svar 11% 
• God 38 svar 37% 
• Middel 34 svar 33% 
• Mindre god 11 svar 11% 
• Dårlig 7 svar 7% 
• Jeg ønsker ikke at svare 1 svar 1% 






Føler du dig ensom?

• Rigtig meget 1 svar 1% 
• Meget 3 svar 3% 
• Middel 11 svar 11% 
• Ikke meget 22 svar 22% 
• Slet ikke 60 svar 59% 
• Jeg ønsker ikke at svare 4 svar 4% 

Hvor tit har du ondt i maven?

• Rigtig meget 5 svar 5% 
• Meget 10 svar 10% 
• Middel 22 svar 22% 
• Ikke meget 38 svar 38% 
• Slet ikke 25 svar 25% 
• Jeg ønsker ikke at svare 0 svar 0% 

Hvor tit har du ondt i hovedet?



• Rigtig meget 4 svar 4% 
• Meget 16 svar 16% 
• Middel 31 svar 30% 
• Ikke meget 30 svar 29% 
• Slet ikke 20 svar 20% 

• Jeg ønsker ikke at svare 1 svar 1% 





Er du bange for at blive til grin i skolen?

• Rigtig meget 14 svar 14% 
• Meget 13 svar 13% 
• Middel 19 svar 19% 
• Ikke meget 19 svar 19% 
• Slet ikke 35 svar 34% 
• Jeg ønsker ikke at svare 2 svar 2% 







Hvor ofte føler du dig tryk i skolen?

• Rigtig meget 15 svar 15% 
• Meget 37 svar 37% 
• Middel 25 svar 25% 
• Ikke meget 18 svar 18% 
• Slet ikke 3 svar 3% 
• Jeg ønsker ikke at svare 2 svar 2% 


Er du blevet mobbet i dette skoleår?

• Rigtig meget 9 svar 9% 
• Meget 8 svar 8% 
• Middel 16 svar 16% 
• Ikke meget 18 svar 18% 
• Slet ikke 50 svar 49% 
• Jeg ønsker ikke at svare 1 svar 1% 





Har du selv mobbet nogen i skolen i dette skoleår?

• Rigtig meget 7 svar 7% 
• Meget 7 svar 7% 
• Middel 15 svar 15% 
• Ikke meget 21 svar 21% 
• Slet ikke 49 svar 48% 
• Jeg ønsker ikke at svare 3 svar 3% 

Er du og dine klassekammerater med til at bestemme, hvad I skal arbejde med i klassen?

• Rigtig meget 3 svar 3% 
• Meget 18 svar 18% 
• Middel 31 svar 30% 
• Ikke meget 27 svar 26% 
• Slet ikke 23 svar 23% 
• Jeg ønsker ikke at svare 0 svar 0% 

Hvis jeg bliver forstyrret i undervisningen, kan jeg hurtigt koncentrere mig igen.

• Rigtig meget 6 svar 6% 
• Meget 19 svar 19% 
• Middel 33 svar 33% 
• Ikke meget 30 svar 30% 

• Slet ikke	12 svar	12%	
• Jeg ønsker ikke at svare	0 svar	0%	

Hvis der er larm i klassen, kan lærerne hurtigt få skabt ro.

• Meget enig	9 svar	9%	
• Enig	26 svar	25%	
• Hverken enig eller uenig	33 svar	32%	
• Uenig	23 svar	23%	
• Meget uenig	11 svar	11%	
• Jeg ønsker ikke at svare	0 svar	0%	

Er undervisningen kedelig?

• Rigtig meget	17 svar	17%	
• Meget	25 svar	25%	
• Middel	29 svar	28%	
• Ikke meget	25 svar	25%	
• Slet ikke	6 svar	6%	
• Jeg ønsker ikke at svare	0 svar	0%	

Er undervisningen spændende?

• Rigtig meget	3 svar	3%	
• Meget	11 svar	11%	
• Middel	40 svar	39%	
• Ikke meget	28 svar	27%	
• Slet ikke	20 svar	20%	
• Jeg ønsker ikke at svare	0 svar	0%	

Hvis jeg keder mig i undervisningen, kan jeg selv gøre noget for, at det bliver spændende.

• Rigtig meget	12 svar	12%	
• Meget	15 svar	15%	
• Middel	17 svar	17%	
• Ikke meget	32 svar	31%	
• Slet ikke	26 svar	25%	
• Jeg ønsker ikke at svare	0 svar	0%	

Hvis noget er for svært for mig i undervisningen, kan jeg selv gøre noget for at komme videre.

• Rigtig meget	7 svar	7%	
• Meget	20 svar	20%	
• Middel	45 svar	45%	
• Ikke meget	19 svar	19%	
• Slet ikke	9 svar	9%	
• Jeg ønsker ikke at svare	0 svar	0%	

Møder dine lærere præcist til undervisningen?

• Rigtig meget	8 svar	8%	
• Meget	24 svar	24%	
• Middel	35 svar	36%	
• Ikke meget	26 svar	27%	

• Slet ikke	5 svar	5%	
• Jeg ønsker ikke at svare	0 svar	0%	

Er det let at høre, hvad læreren siger i timerne?

• Rigtig meget	17 svar	17%	
• Meget	35 svar	35%	
• Middel	32 svar	32%	
• Ikke meget	14 svar	14%	
• Slet ikke	2 svar	2%	
• Jeg ønsker ikke at svare	0 svar	0%	

Er det let at høre, hvad de andre elever siger i timerne?

• Rigtig meget	14 svar	14%	
• Meget	30 svar	30%	
• Middel	30 svar	30%	
• Ikke meget	18 svar	18%	
• Slet ikke	8 svar	8%	
• Jeg ønsker ikke at svare	0 svar	0%	

Lykkes det for dig at lære dét, du gerne vil, i skolen?

• Rigtig meget	9 svar	9%	
• Meget	38 svar	37%	
• Middel	33 svar	32%	
• Ikke meget	15 svar	15%	
• Slet ikke	7 svar	7%	
• Jeg ønsker ikke at svare	0 svar	0%	

Hjælper dine lærere dig med at lære på måder, som virker godt?

• Rigtig meget	14 svar	14%	
• Meget	36 svar	35%	
• Middel	32 svar	31%	
• Ikke meget	14 svar	14%	
• Slet ikke	4 svar	4%	
• Jeg ønsker ikke at svare	2 svar	2%	

Hvad synes dine lærere om dine fremskridt i skolen?

• Meget god	17 svar	17%	
• God	42 svar	42%	
• Middel	21 svar	21%	
• Mindre god	15 svar	15%	
• Dårlig	3 svar	3%	
• Jeg ønsker ikke at svare	3 svar	3%	

Jeg klarer mig godt fagligt i skolen

• Meget enig	22 svar	22%	
• Enig	36 svar	36%	
• Hverken enig eller uenig	29 svar	29%	
• Uenig	10 svar	10%	

• Meget uenig	2 svar	2%	
• Jeg ønsker ikke at svare	2 svar	2%	

Jeg gør gode faglige fremskridt i skolen.

• Meget enig	17 svar	17%	
• Enig	40 svar	40%	
• Hverken enig eller uenig	32 svar	32%	
• Uenig	8 svar	8%	
• Meget uenig	2 svar	2%	
• Jeg ønsker ikke at svare	2 svar	2%	

Undervisningen giver mig lyst til at lære mere.

• Meget enig	3 svar	3%	
• Enig	22 svar	22%	
• Hverken enig eller uenig	41 svar	40%	
• Uenig	24 svar	24%	
• Meget uenig	11 svar	11%	
• Jeg ønsker ikke at svare	1 svar	1%	

Lærerne er gode til at støtte mig og hjælpe mig i skolen, når jeg har brug for det.

• Meget enig	15 svar	15%	
• Enig	35 svar	34%	
• Hverken enig eller uenig	27 svar	26%	
• Uenig	13 svar	13%	
• Meget uenig	8 svar	8%	
• Jeg ønsker ikke at svare	4 svar	4%	

Jeg føler, at jeg hører til på min skole.

• Meget enig	21 svar	21%	
• Enig	37 svar	36%	
• Hverken enig eller uenig	33 svar	32%	
• Uenig	5 svar	5%	
• Meget uenig	4 svar	4%	
• Jeg ønsker ikke at svare	2 svar	2%	

Jeg kan godt lide pauserne i skolen.

• Meget enig	36 svar	35%	
• Enig	35 svar	34%	
• Hverken enig eller uenig	15 svar	15%	
• Uenig	7 svar	7%	
• Meget uenig	9 svar	9%	
• Jeg ønsker ikke at svare	0 svar	0%	

De fleste af eleverne i min klasse er venlige og hjælpsomme.

• Meget enig	8 svar	8%	
• Enig	39 svar	39%	
• Hverken enig eller uenig	24 svar	24%	

• Uenig	14 svar	14%	
• Meget uenig	15 svar	15%	
• Jeg ønsker ikke at svare	1 svar	1%	

Andre elever accepterer mig, som jeg er.

• Meget enig	17 svar	17%	
• Enig	39 svar	39%	
• Hverken enig eller uenig	20 svar	20%	
• Uenig	13 svar	13%	
• Meget uenig	7 svar	7%	
• Jeg ønsker ikke at svare	4 svar	4%	

Lærerne sørger for, at elevernes ideer bliver brugt i undervisningen.

• Meget enig	7 svar	7%	
• Enig	33 svar	33%	
• Hverken enig eller uenig	36 svar	36%	
• Uenig	13 svar	13%	
• Meget uenig	11 svar	11%	
• Jeg ønsker ikke at svare	0 svar	0%	

Jeg synes godt om udeområderne på min skole.

• Meget enig	11 svar	11%	
• Enig	45 svar	45%	
• Hverken enig eller uenig	23 svar	23%	
• Uenig	15 svar	15%	
• Meget uenig	6 svar	6%	
• Jeg ønsker ikke at svare	0 svar	0%	

Jeg synes godt om undervisningslokalerne på skolen.

• Meget enig	11 svar	11%	
• Enig	35 svar	34%	
• Hverken enig eller uenig	27 svar	26%	
• Uenig	19 svar	19%	
• Meget uenig	9 svar	9%	
• Jeg ønsker ikke at svare	1 svar	1%	

Jeg synes, toiletterne på skolen er pæne og rene.

• Meget enig	3 svar	3%	
• Enig	13 svar	13%	
• Hverken enig eller uenig	28 svar	27%	
• Uenig	20 svar	20%	
• Meget uenig	37 svar	36%	
• Jeg ønsker ikke at svare	1 svar	1%	

Undersøgelsen er udarbejdet af ABW